

### 1. Características principales

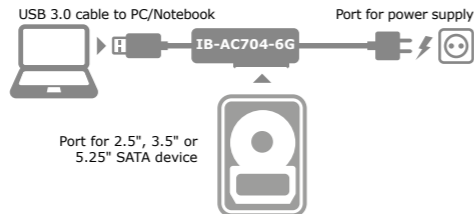
Adaptador USB 3.0 para 2,5"/3,5"/5,25" dispositivos SATA

- Soporta 2,5"/3,5" SATA SSD y HDD
- Soporta 5,25" SATA CD-ROM/R/RW, DVD-ROM y más
- SATA III hasta 6 Gbit/s es compatible
- USB 3.0 (máx. 5 Gbit/s)
- LED para el acceso a la energía y HDD
- Plug & Play y Hot Swap
- Incluye adaptador de corriente 100-240 V/ 50/60 Hz/0,6 A max Output: 12 V/2 A

Contenido del embalaje

1x IB-AC704-6G, 1x fuente de alimentación, 1x Manual

### 2. Ensamblaje de disco duro



### 3. Aplicación

- 3.1 Se puede conectar la carcasa directamente por el cable USB. Se puede conectar o desconectar el disco duro del ordenador durante la operación normal
- 3.2 En primer lugar, un nuevo disco duro debe estar inicializado, particionado y formateado por el sistema operativo para estar indicado por el sistema.
- 3.3 Repita la conexión y compruebe en caso de que el disco duro no sea reconocido de inmediato por el sistema e examine lo siguiente:
  - si el programa de control está instalado (USB),
  - si el disco duro está inicializado, particionado y formateado.

### 1. Les spécifications

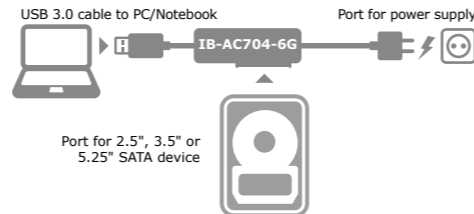
USB 3.0 Adapteur for 2,5"/3,5"/5,25" périphériques SATA

- Supporte 2,5"/3,5" SATA SSD et HDD
- Supporte 5,25" SATA CD-ROM/R/RW, DVD-ROM et plus
- SATA III jusqu'à 6 Gbit/s est supporté
- USB 3.0 (max. 5 Gbit/s)
- LED pour Power et HDD accès
- Plug & Play et Hot Swap
- Y compris Power Adapter 100-240 V/ 50/60 Hz/0,6 A max Output : 12 V/2 A

Contenu de l'emballage

1x IB-AC704-6G, 1x Alimentation, 1x Manuel

### 2. Installation SSD/HDD



### 3. Application

- 3.1 Le boîtier externe peut être connecté directement à l'ordinateur en utilisant le câble USB. Le disque dur peut être branché ou débranché de l'ordinateur pendant l'exploitation normale de l'ordinateur.
- 3.2 Avant tout, un disque dur nouvel doit être initialisé, partitionné, et formaté par le système d'exploitation pour être indiqué par le système.
- 3.3 Si le disque dur n'est pas reconnu immédiatement par le système, vérifiez le suivant:
  - si le logiciel de pilotes est installé (USB),
  - si le disque dur est initialisé, partitionné, et formaté.

### 1. Hauptmerkmale

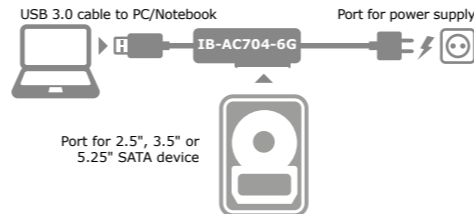
USB-3.0-Adapter für 2,5"/3,5"/5,25" SATA-Geräte

- Unterstützt 2,5"/3,5" SATA SSD und HDD
- Unterstützt 5,25" SATA CD-ROM/R/RW, DVD-ROM und mehr
- SATA III bis zu 6 Gbit/s wird unterstützt
- USB 3.0 (max. 5 Gbit/s)
- LED für Betrieb und Festplattenzugriff
- Plug & Play und Hot Swap
- Inklusive Netzteil 100-240 V/ 50/60 Hz/max. 0,6 A Output: 12 V/2 A

Verpackungsinhalt

1x IB-AC704-6G, 1x Netzteil, 1x Handbuch

### 2. Festplattmontage



### 3. Anwendung

- 3.1 Die externe Festplatte/SSD kann im laufenden Betrieb des Rechners an diesen via USB Kabel angeschlossen oder von diesem getrennt werden.
- 3.2 Eine neue Festplatte/SSD muss vom Betriebssystem erst initialisiert, partitioniert und formatiert werden, um vom System angezeigt zu werden.
- 3.3 Wenn die Festplatte nicht sofort vom System erkannt wird bitte prüfen:
  - ob die Treibersoftware installiert ist (USB),
  - ob die Festplatte initialisiert, partitioniert und formatiert ist

### 1. Key Features

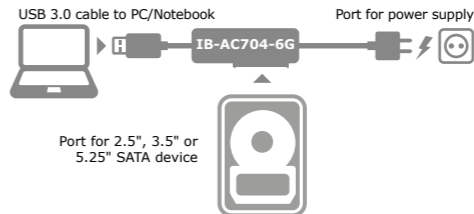
USB 3.0 Adapter for 2.5"/3.5"/5.25" SATA Devices

- Supports 2.5"/3.5" SATA SSD and HDD
- Supports 5.25" SATA CD-ROM/R/RW, DVD-ROM and more
- SATA III up to 6 Gbit/s is supported
- Interface: USB 3.0 (max. 5 Gbit/s)
- LED for Power and HDD access
- Plug & Play and Hot Swap
- Including Power Adapter 100-240 V/ 50/60 Hz/0.6 A max. Output: 12 V/2 A

Packaging content

1x IB-AC704-6G, 1x power supply, 1x Manual

### 2. SSD/HDD Installation



### 3. Application

- 3.1 The external SSD/HDD can be connected to or disconnected from the computer via USB cable without shutting down the computer.
- 3.2 A new SSD/HDD must first be initialised, partitioned and formatted by the operation system to be displayed by the system.
- 3.3 If the hard disc isn't recognised instantly by the operating system please check:
  - if the driver software is installed (USB),
  - if the SSD/HDD is initialised, partitioned and formatted.

### User's Manual IB-AC704-6G

USB 3.0 Adapter for 2.5"/3.5"/5.25" SATA Devices

### Handbuch IB-AC704-6G

USB-3.0-Adapter für 2,5"/3,5"/5,25" SATA-Geräte

### Manuel IB-AC704-6G

USB 3.0 Adapteur for 2,5"/3,5"/5,25" périphériques SATA

### Manual IB-AC704-6G

Adaptador USB 3.0 para 2,5"/3,5"/5,25" dispositivos SATA

### Manuale IB-AC704-6G

Adattatore USB 3.0 per 2,5"/3,5"/5,25" dispositivi SATA

### Podręcznik obsługi IB-AC704-6G

Adapter USB 3.0 na 2,5"/3,5"/5,25" urządzeń SATA

### Εγχειρίδιο IB-AC704-6G

USB 3.0 Adapter για 2,5"/3,5"/5,25" συσκευές SATA

### Handboek IB-AC704-6G

USB 3.0 adapter voor 2.5"/3.5"/5.25" SATA apparaten

### Kézikönyv IB-AC704-6G

USB 3.0 Adapter for 2,5"/3,5"/5,25" -os SATA eszközök

### Manuál IB-AC704-6G

USB 3.0 adaptér pro 2,5"/3,5"/5,25" zařízení SATA



### 1. Caratteristiche principali:

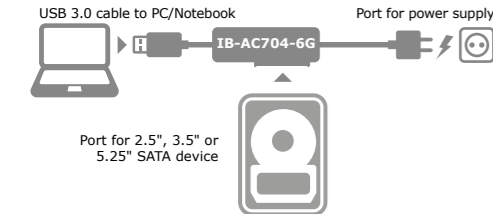
Adattatore USB 3.0 per 2,5"/3,5"/5,25" dispositivi SATA

- Supporta 2,5"/3,5" SATA SSD e HDD
- Supporta 5,25" SATA CD-ROM/R/RW, DVD-ROM e altro
- SATA III fino a 6 Gbit/s è supportato
- USB 3.0 (max. 5 Gbit/s)
- LED per Power e HDD accesso
- Plug & Play e Hot Swap
- Compresso Power Adapter 100-240 V/ 50/60 Hz/0,6 A max Output: 12 V/2 A

Contenuto dell'imbello

1x IB-AC704-6G, 1x alimentatore, 1x manuale

### 2. SSD/HDD installazione



### 3. Applicazione

- 3.1 Il contenitore esterno può essere collegato direttamente al computer tramite il cavo USB. Il disco fisso può essere collegato o staccato dal computer durante il funzionamento di quest'ultimo.
- 3.2 Ogni nuovo disco fisso deve venir inizializzato, partizionato e formattato dal drive, prima di poter essere indicato dal sistema.
- 3.3 Se il disco fisso non viene riconosciuto subito dal sistema, verificare:
  - se il software di drive relativo è installato (USB),
  - se il disco fisso è stato inizializzato, partizionato e formattato

### Klíčové vlastnosti:

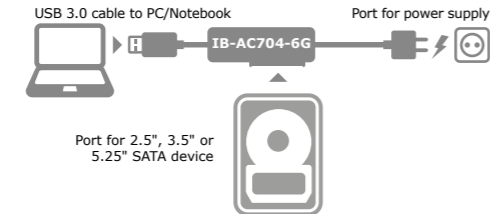
USB 3.0 adaptér pro 2,5"/3,5"/5,25" SATA zařízení

- Podpora 2,5"/3,5" SATA SSD a HDD
- Podporuje 5,25" SATA CD-ROM/R/RW, DVD-ROM a více
- SATA III až 6 Gbit/s je podporován
- USB 3.0 (max. 5 Gbit/s)
- LED pro Power a HDD přístup
- Plug & Play a Hot Swap
- Včetně napájecí adaptér 100-240 V/ 50/60 Hz/0,6 A max Output: 12 V/2 A

Obsah balení

1x IB-AC704-6G, 1x napájení, 1x Manual

### 2. SSD/HDD Instalace



### 3. Použití

- 3.1 Externí SSD/HDD může být připojen nebo odpojen od počítače přes USB kabel bez vypnutí počítače.
- 3.2 Nový SSD/HDD musí být nejprve inicializace, rozdělen a naformátován podle operačního systému, který se zobrazí v systému.
- 3.3 Pokud je pevný disk nebyl rozpoznán okamžitě v operačním systému zkontrolujte:
  - Pokud je software nainstalován ovladač (USB),
  - Pokud SSD/HDD se inicializuje, oddílů a naformátován.

### 1. Főbb Jellemzők

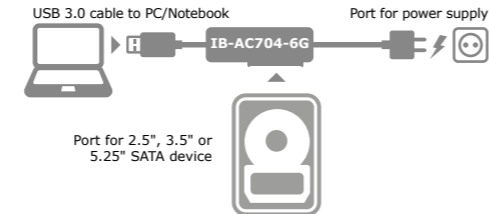
USB 3.0 Adapter for 2,5"/3,5"/5,25" -os SATA eszközök

- Támogatja a 2,5"/3,5" SATA SSD és HDD
- Támogatja a 5,25"-os SATA CD-ROM/R/RW, DVD-ROM és több
- SATA III akár 6 Gbit/s támogatott
- USB 3.0 (max. 5 Gbit/s)
- LED Power és HDD hozzáférés
- Plug & Play és Hot Swap
- Beleértve Power Adapter 100-240 V/ 50/60 Hz/0,6 A max Output: 12 V/2 A

Csomag tartalma

1x IB-AC704-6G, 1x tápegység, 1x Kézi

### 2. Montáž pevného disku



### 3. Alkalmazás

- 3.1 A külső SSD/HDD is csatlakoztatható, vagy húzza ki a számítógéphez USB kábelen keresztül leállítása nélkül a számítógép.
- 3.2 Egy új SSD/HDD először be kell inicializálni, partícionálva és formázva az operációs rendszer által megjelenített rendszer.
- 3.3 Ha a merevlemez nem ismeri azonnal az operációs rendszer ellenőrizze:
  - Ha a vezető szoftver telepítése (USB),
  - Ha az SSD/HDD inicializáltak, partícionálva és formázva.

### 1. Belangrijkste kenmerken

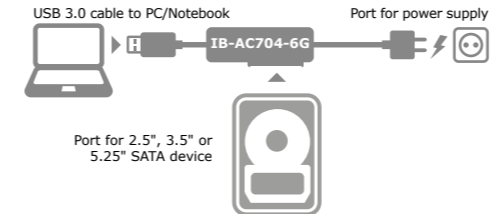
USB 3.0 adapter voor 2,5"/3,5"/5,25" SATA apparaten

- Ondersteunt 2,5"/3,5" SATA SSD en HDD
- Ondersteunt 5,25" SATA CD-ROM/R/RW, DVD-ROM en meer
- SATA III tot 6 Gbit/s wordt ondersteund
- USB 3.0 (max. 5 Gbit/s)
- LED voor Power en HDD toegang
- Plug & Play en Hot Swap
- Inclusief Power Adapter 100-240 V/ 50/60 Hz/0,6 A max Output: 12 V/2 A

Inhoud van de verpakking

1x IB-AC704-6G, 1x voeding, 1x Handleiding

### 2. Montagem do disco rígido



### 3. Aanvraag

- 3.1 De externe SSD/HDD kan worden aangesloten op of losgekoppeld van de computer via USB-kabel, zonder het afsluiten van de computer.
- 3.2 Een nieuwe SSD/HDD moet eerst worden geïnitieerd, gepartitioneerd en geformatteerd door de werking van het systeem moet worden weergegeven door het systeem.
- 3.3 Als de harde schijf niet meteen wordt herkend door het besturingssysteem kijk:
  - Wanneer de bestuurder software is geïnstalleerd (USB),
  - Als de SSD/HDD is geïnitieerd, gepartitioneerd en geformatteerd.

### 1. Βασικά Χαρακτηριστικά

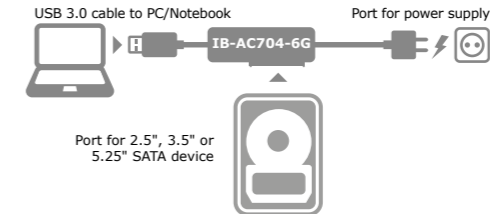
USB 3.0 Adapter για 2,5"/3,5"/5,25" συσκευές SATA

- Υποστηρίζει 2,5"/3,5" SATA SSD και HDD
- Υποστηρίζει 5,25" SATA CD-ROM/R/RW, DVD-ROM και περισσότερα
- SATA III έως 6 Gbit/s υποστηρίζεται
- USB 3.0 (μ.ε. 5 Gbit/s)
- LED για την εξουσία και HDD πρόσβαση
- Plug & Play και Hot Swap
- Συμπεριλαμβανομένων Τροφοδοτικό 100-240 V/ 50/60 Hz/0,6 A max Output: 12 V/2 A

Περιεχόμενο συσκευασίας

1x IB-AC704-6G, 1x τροφοδοτικό, 1x χειρίδιο

### 2. Εγκατάσταση σκληρού δίσκου



### 3. Εφαρμογή

- 3.1 Ο εξωτερικός σκληρός δίσκος μπορεί να συνδεθεί στον υπολογιστή ή να αποσυνδεθεί από αυτόν με ένα καλώδιο USB.
- 3.2 Ένας νέος σκληρός δίσκος πρέπει πρώτα να αρχικοποιηθεί, να διαμεριστεί και να μορφοποιηθεί από το λειτουργικό σύστημα για να προβληθεί από το σύστημα.
- 3.3 Εάν ο σκληρός δίσκος δεν αναγνωριστεί αμέσως από το λειτουργικό σύστημα, παρακαλούμε ελέγξτε τα εξής:
  - εάν έχει εγκατασταθεί το λογισμικό οδήγησης (USB),
  - εάν ο σκληρός δίσκος έχει αρχικοποιηθεί, διαμεριστεί και μορφοποιηθεί.

### 1. Funkcje kluczowe:

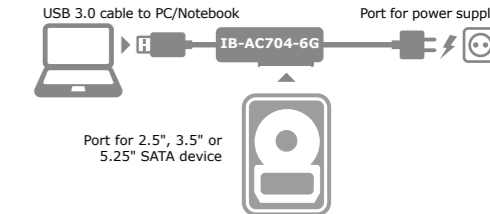
Adapter USB 3.0 na 2,5"/3,5"/5,25" urządzeń SATA

- Obsługuje 2,5"/3,5" SATA SSD i HDD
- Obsługa 5,25" SATA CD-ROM/R/RW, DVD-ROM i więcej
- SATA III do 6 Gbit/s jest obsługiwana
- USB 3.0 (maks. 5 Gbit/s)
- LED dla Power i HDD dostępu
- Plug & Play i Hot Swap
- Włączenie zasilacza 100-240 V/ 50/60 Hz/0,6 A max Output: 12 V/2 A

Zawartość opakowania

1x IB-AC704-6G, 1x zasilacz, 1x Instrukcja

### 2. Instalacja twardego dysku



### 3. Aplikacje

- 3.1 Dysk zewnętrzny może zostać podłączony do komputera poprzez kabel USB. Nawet jeśli odłączysz go lub podłączysz w czasie działania komputera, nic się nie stanie (Hot Plug).
- 3.2 Nowy dysk twardy musi najpierw być przez system z formatowany i zainicjalizowany zostac.
- 3.3 Jeżeli napęd nie zostanie rozpoznany przez komputer, proszę sprawdzić:
  - czy są zainstalowane sterowniki dla USB,
  - upewnić się, że dysk jest inicjalizowany, z formatowany i partycjonowany.